

Dados gerais



Perfil

Médicos com RQE | Médicos sem RQE
14.695 | 14.916

Sexo



Feminino
15.150



Masculino
14.461

Registros de médicos



Registros
29.611



Densidade/mil habitantes
2,09



Média idade
45,47



Desvio padrão
16,14



Média tempo formado
18,81



Desvio padrão
16,65

Dados populacionais



Total
14.156.435

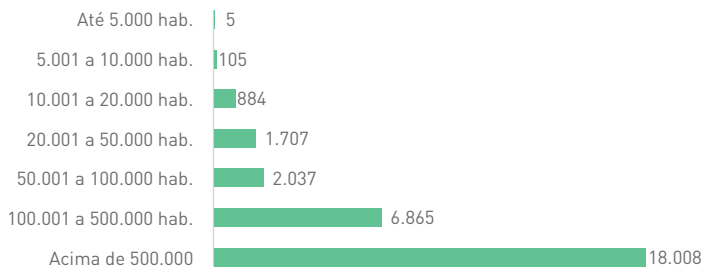


% em relação a população brasileira
6,90%



Total de municípios considerados
417

Distribuição por faixa populacional



Distribuição por localidade

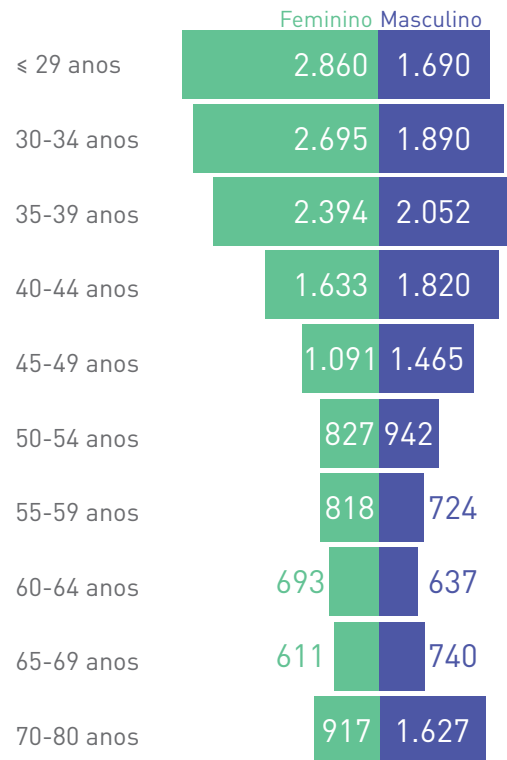


Capital
16.309

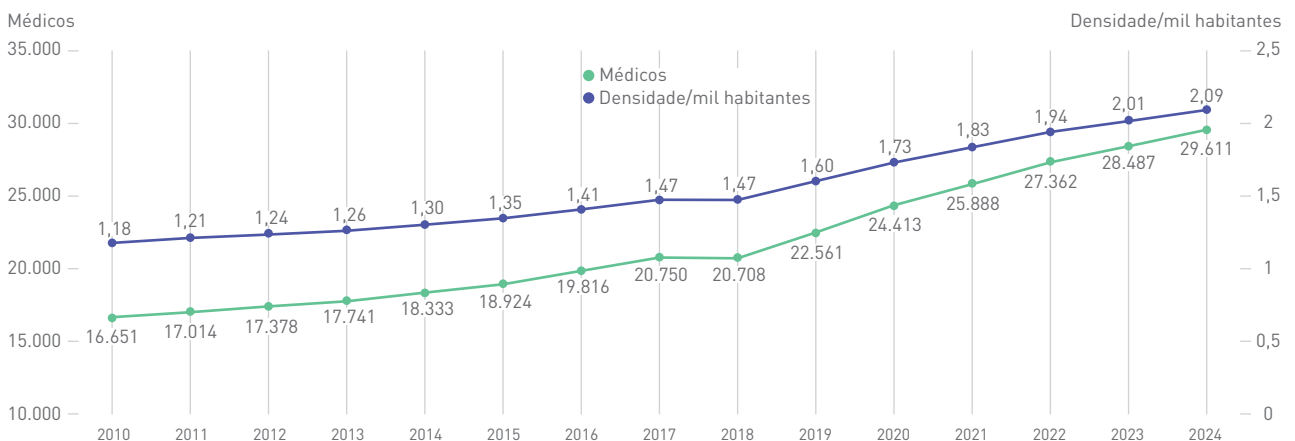


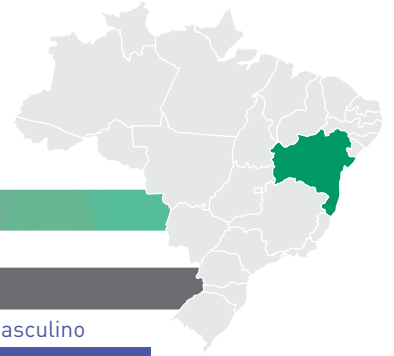
Interior
13.302

Pirâmide etária




Evolução





CAPITAL - SALVADOR


Dados gerais

 Perfil	Médicos com RQE	Médicos sem RQE
	6.788	9.521
Sexo	Feminino	Masculino
	9.090	7.219

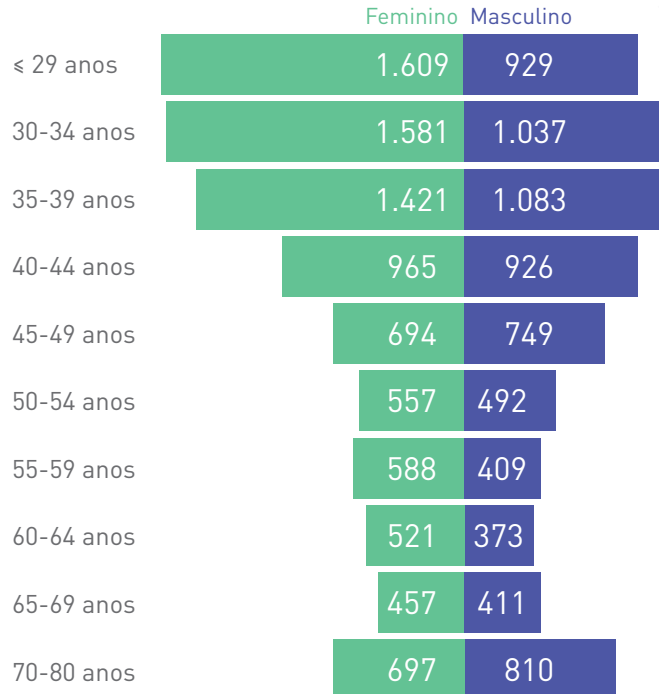
Registros de médicos

	Registros
	16.309
	Densidade/mil habitantes
	6,73

Dados populacionais

	Total
	2.421.532

Pirâmide etária



INTERIOR


Dados gerais

 Perfil	Médicos com RQE	Médicos sem RQE
	8.130	5.172
Sexo	Feminino	Masculino
	6.060	7.242

Registros de médicos

	Registros
	13.302
	Densidade/mil habitantes
	1,13

Dados populacionais

	Total
	11.734.903

Pirâmide etária

